




50-005

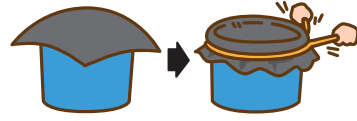
## あそび方



①結びコブの作り方 (女巻用)  
ひもの一方の端にコブを2つ、もう一方に1つ作ります。ひもの端はヨリを戻します。コブは大きい方が巻き易いので、2コ結びか3コ結びのコブにします。



②ひもの巻き方 (女巻き)



③床のつくり方 シートをぴんと張りひもで縛ります。

セット内容	(50-005)
・ベーゴマ (高・低各3ヶ)	6ヶ
・ひも	6本
・床台	1ヶ
・シート (縛り紐付)	1枚
・砂袋 (砂はご用意下さい)	1枚

## ■ベーゴマ

品番	品名	内容	運賃	希望小売価格+税
50-005	ベーゴマセット	セット一式	B	¥6,300+税
50-047	ベーゴマ	ベーゴマ高・低 各3ヶ (計6ヶ)	A	¥1,570+税
50-048	ベーゴマ・ひもセット	ベーゴマ高・低 各3ヶ (計6ヶ)・ひも (6本)	A	¥1,950+税

●単位/セット

※ベーゴマの模様はお任せください。

※ベーゴマの特注は50個から承ります。



50-048



## 50-020 ビー玉

●単位/袋 (約23ヶ入) ●運賃/A  
希望小売価格 ¥180+税

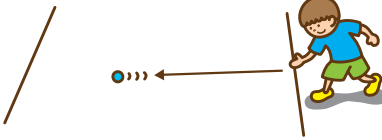
## 50-062 ビー玉 スクールパック

●単位/組 (10袋入) ●運賃/A  
希望小売価格 ¥1,680+税

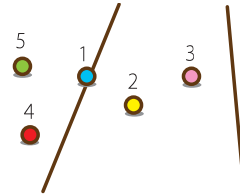
## ★伝承の遊びシリーズについて

デザイン、仕様等は予告無く変更となる場合がございます。また、木製品は天然木のため、色相等に多少ばらつきがあります。予めご了承ください。

## 順番の決め方



①地面に線を引き2~3m離れた場所から一人ずつビー玉を転がします。



②線の上に乗った人が一番で、次に線の内側から線に近い順序で2番、3番、となり、線の外側はペケで線から遠いほど後の順序になります。


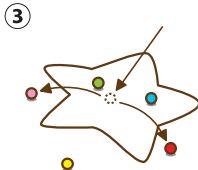

## ビー玉あそび1

①地面に約50cm角内の枠線を引きます。(複雑な形ほど面白いです。) その中に各自同じ数のビー玉を入れます。

②3~5m離れた所に直線を引き、一番の人から枠線内のビー玉めがけて自分のビー玉を転がします。

③転がしたビー玉と当たったビー玉と一緒に枠の外に出たら、枠外のビー玉全部をもらうことができます。あたらなかったら失格です。(転がして失敗したビー玉は枠内だったらそのまま置いておきます。はみ出したら枠内に置きます。)

④③で転がしたビー玉が枠内に残ってしまった場合も失格となり、転がして失敗したビー玉は、そのまま枠内に置いておきます。枠外に出たビー玉は次の人が成功すれば一緒にもらうことができます。





## ビー玉あそび2

①所定の位置から皆で適当に各自1ヶずつ好きなのところにビー玉を転がします。次にジャンケンをして順番を決めます。

②1番の人は、自分のころがっているビー玉の位置より、他の人の転がっているビー玉を狙い、当たったビー玉をもらうことができます。当てられた人は自分の持ち玉の次のビー玉を好きなのところに転がします。

③当てた人は続けて、自分のビー玉の位置から、再び次のビー玉を狙うことができ、もしはずれたら、次の人と交替し、自分のビー玉はそのままの位置に置いておきます。

④転がしたビー玉と当たったビー玉がくっついてしまった場合失格です。順番を次の人にまわして、くっつけた人は逃げます。



※強くぶつけあったり、地面に叩きつけると割れることがあり、危険なのでなるべく転がして遊びましょう。

テニス・  
バレー  
サッカー  
野球・  
テニス・  
卓球・  
ゴルフ  
各種スポーツ・  
ボール用品・  
運動会・  
ランド用品  
ネット・  
トワイニング  
アスレチック・  
アウトドア  
ジャンピンググローブ  
衛生・  
環境  
防災・  
防犯・  
安全  
伝承のあそび・  
ウェルネス・  
トレイ  
園芸・  
ペット用品  
記念品  
各種工具・  
備品